

Statistischer Bericht

IV. Quartal 2005 Stadt Riesa



Stadtverwaltung Riesa
Statistikstelle
Herausgegeben: Januar 2006



Statistischer Bericht IV. Quartal 2005

Herausgeber

Stadtverwaltung Riesa
Statistikstelle
Bearbeitung: Ivonne Thieme

Anschrift

Stadtverwaltung Riesa
Statistikstelle
Rathausplatz 1
01589 Riesa

Telefon: (03525) 700-217
Telefax: (03525) 700-312
e-Mail: ivonne.thieme@stadt-riesa.de

Nachdruck

Der Nachdruck, auch auszugsweise, ist nur mit Quellenangabe gestattet.

Gebühr

1,50 €

Zeichenerklärung

...	keine Angabe, da Zahlenwert nicht sicher genug
*	Zahl errechnet
**	Abweichung gegenüber III. Quartals-Bericht in Folge von Überarbeitungen
davon	Aufgliederung einer Gesamtmenge in Teilmengen
BG	Bedarfsgemeinschaft
eHB	erwerbsfähiger Hilfsbedürftiger
SGB II	Sozialgesetzbuch II (Grundsicherung für Arbeitssuchende)
Alg II	Arbeitslosengeld II

Feststellung der amtlichen Einwohnerzahl

Kommt der Einwohnerzahl eine rechtliche Bedeutung zu, ist die vom Statistischen Landesamt zum 30. Juni des Vorjahres ermittelte maßgebend (§ 125 der Gemeindeordnung für den Freistaat Sachsen). Die Zuständigkeit des Statistischen Landesamtes bei der Erstellung der laufenden Bevölkerungsstatistik ist durch das Gesetz über die Statistik für Bundeszwecke vom 22.01.1987 in der jeweils geltenden Fassung, das Gesetz über die Statistik der Bevölkerungsbewegung und die Fortschreibung des Bevölkerungsstandes in der Fassung der Neubekanntmachung vom 14.03.1980 in der jeweils geltenden Fassung und durch das Sächsische Statistikgesetz vom 17.05.1993 in der jeweils geltenden Fassung geregelt.

Die Feststellung und Veröffentlichung der amtlichen Einwohnerzahl vom Statistischen Landesamt erfolgt mit einem Nachlauf von ca. einem halben Jahr. In diesem Bericht stammen alle Angaben zur Bevölkerung, außer den gesondert gekennzeichneten, aus eigenen Fortschreibungen (Einwohnermelderegister) und können nicht als amtlich angesehen werden.

	III. Quartal 2005 (Stichtag 30.09.05)	II. Quartal 2005 (Stichtag 30.06.05)	Jahr 2004	Jahr 2003	Veränderung III. Quartal 2005 gegenüber II. Quartal 2005 absolut
--	--	---	--------------	--------------	--

Bevölkerungsbestand

Mit Hauptwohnsitz insgesamt	36.100	36.221	36.420	36.861	-121,0
davon männlich	17.386	17.480	17.586	17.789	-94,0
weiblich	18.714	18.741	18.834	19.072	-27,0
Deutsche	35.406	35.524	35.744	36.212	-118,0
Ausländer	694	697	676	649	-3,0
Nur Nebenwohnsitz insgesamt	1.670	1.639	1.675	1.682	31,0

	III. Quartal 2005 (Stichtag 30.09.05)	II. Quartal 2005 (Stichtag 30.06.05)	Jahr 2004	Jahr 2003	Veränderung III. Quartal 2005 gegenüber II. Quartal 2005 absolut
--	--	---	--------------	--------------	--

Bevölkerungsbewegung

Lebengeborene insgesamt	150	127	511	507	23,0
davon männlich	67	68	249	279	-1,0
weiblich	83	59	262	228	24,0
Gestorbene insgesamt	167	154	639	714	13,0
davon Riesaer:	88	84	364	410	4,0
Eheschließungen	66	62	190	145	4,0
davon Riesaer:	37	29	112	77	8,0

Wanderungsbewegung

Zuzüge insgesamt	352	246	1.242	1.315	106,0
davon männlich	163	122	659	696	41,0
weiblich	189	124	583	619	65,0
aus Ausland	10	26	66	80	-16,0
von unbekannt	21	5	93	92	16,0
aus Sachsen	246	166	826	849	80,0
davon:					
aus dem Landkreis	138	105	496	556	33,0
aus anderen Bundesländern*	75	49	257	294	26,0
Wegzüge insgesamt	418	281	1.510	1.558	137,0
davon männlich	217	146	756	798	71,0
weiblich	201	135	754	760	66,0
ins Ausland	12	14	22	21	-2,0
nach unbekannt	8	12	24	32	-4,0
innerhalb Sachsen	235	154	435	386	81,0
davon:					
innerhalb des Landkreises	101	70	190	175	31,0
in andere Bundesländer*	163	101	1.029	1.119	62,0
Umzüge insgesamt (innerhalb von Riesa, inkl. aller OT)	571	600	2.361	2.466	-29,0

Quelle: Einwohnermelderegister

Soziale Leistungen

	III. Quartal 2005 (Stichtag 30.09.05)	II. Quartal 2005 (Stichtag 30.06.05)	31. Dezember 2004	31. Dezember 2003	Veränderung III. Quartal 2005 gegenüber II. Quartal 2005 absolut
Wohngeld **					
Wohngeldempfänger (Zahlstände)	2.246	2.564	26.796	25.943	-318,0
insgesamt gezahlte Beträge im Zeitraum in Euro	180.033,60	213.865,12	2.406.899,49	2.500.880,41	-33831,52
durchschnittliches monatliches Wohngeld je Empfänger im Zeitraum in Euro	≈ 80,16	≈ 83,41	≈ 89,83	≈ 96,40	≈ -3,25

Quelle: Bürgeramt

Arbeitsmarkt

Hauptagentur Riesa

	September 2005	Juni 2005	Dezember 2004
Arbeitssuchende insgesamt			
Bestand am Ende des Monats	9.563	9.234	8.939
darunter Arbeitslose			
- Bestand am Ende des Monats	6.487	6.676	6.831
dar. Frauen	3.429	3.391	3.487
Arbeiter	4.320	4.537	4.610
Jüngere unter 25 Jahren	680	657	831
50 Jahre und älter	1.898	1.942	1.911
Langzeitarbeitslose	3.259	3.255	3.477
Arbeitslosenquote bezogen auf			
- alle zivilen Erwerbspersonen	19,7	20,3	20,3
- abhängige zivile Erwerbspersonen	21,4	22,1	21,9
Männer	19,6	21,1	20,8
Frauen	23,4	23,1	23,1
Jüngere unter 25 Jahren	16,3	15,7	18,3

Quelle: Bezirk der Agentur für Arbeit Riesa - Arbeitsmarktreport

Monat	Anzahl der BG	Anzahl SGBII Leistungs- empfänger	Anzahl AlgII- Empfänger (eHB)	Anzahl Sozialgeld- empfänger	Anzahl Arbeitslose insgesamt
September 2005	8.620	15.001	12.097	2.904	6.487

Quelle: Arbeitsgemeinschaft Landkreis Riesa-Großenhain (ARGE)

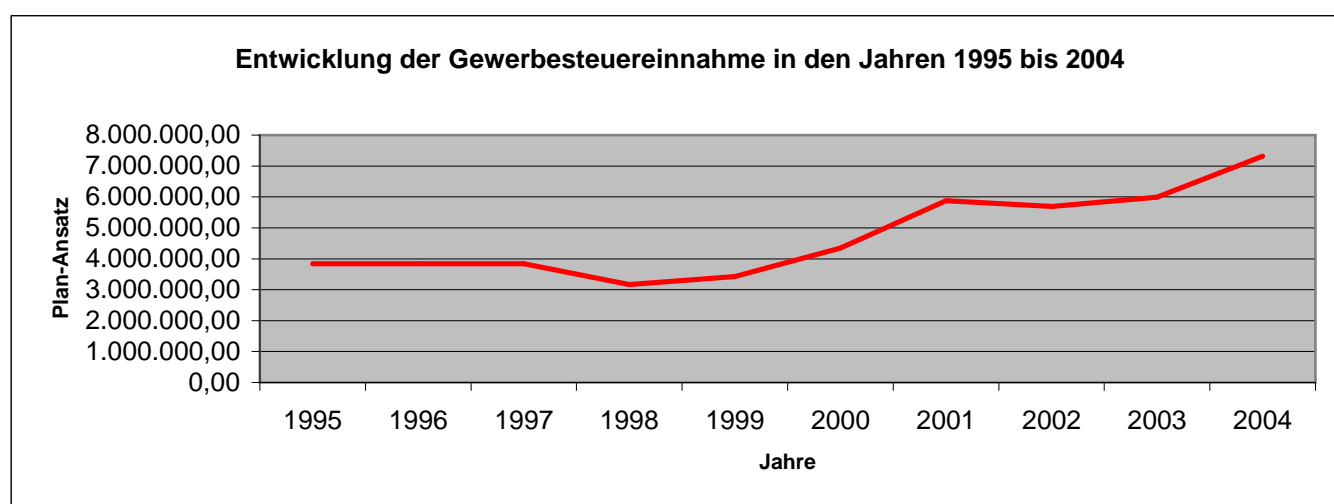
Gewerbe

	III. Quartal 2005 (Stichtag 30.09.05)	II. Quartal 2005 (Stichtag 30.06.05)	31. Dezember 2004	31. Dezember 2003
Gewerbeanmeldungen insgesamt	78	77	370	328
Gewerbeabmeldungen insgesamt	68	64	294	292
Saldo der Gewerbeanmeldungen	10	13	76	36

Quelle: Bürgeramt, SG Gewerbeangelegenheiten

Die Entwicklung der Gewerbesteureinnahmen der Stadt Riesa in den Jahren 1995 bis 2004

Jahr	Plan-Ansatz	Gewerbesteuer-Einnahmen
1995	1.735.516,07	3.834.689,11
1996	3.211.833,34	3.834.689,11
1997	3.074.220,47	3.834.689,11
1998	2.679.572,40	3.170.009,66
1999	3.918.355,30	3.425.655,60
2000	5.044.302,42	4.345.980,99
2001	4.583.175,01	5.879.856,63
2002	5.188.829,79	5.689.200,00
2003	4.537.066,95	5.996.000,00
2004	10.103.673,17	7.319.500,00
Planung 2005	9,0 Mio.	-
Planung 2006	14 Mio.	-

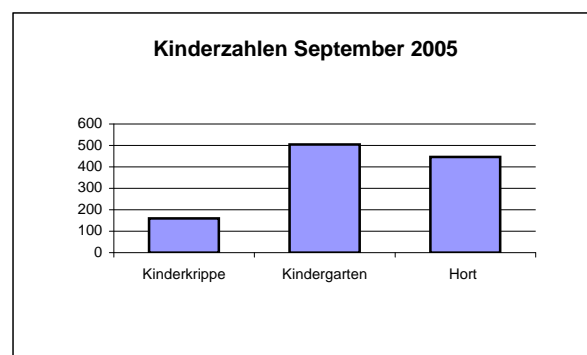


Quelle: Stadtkämmerei

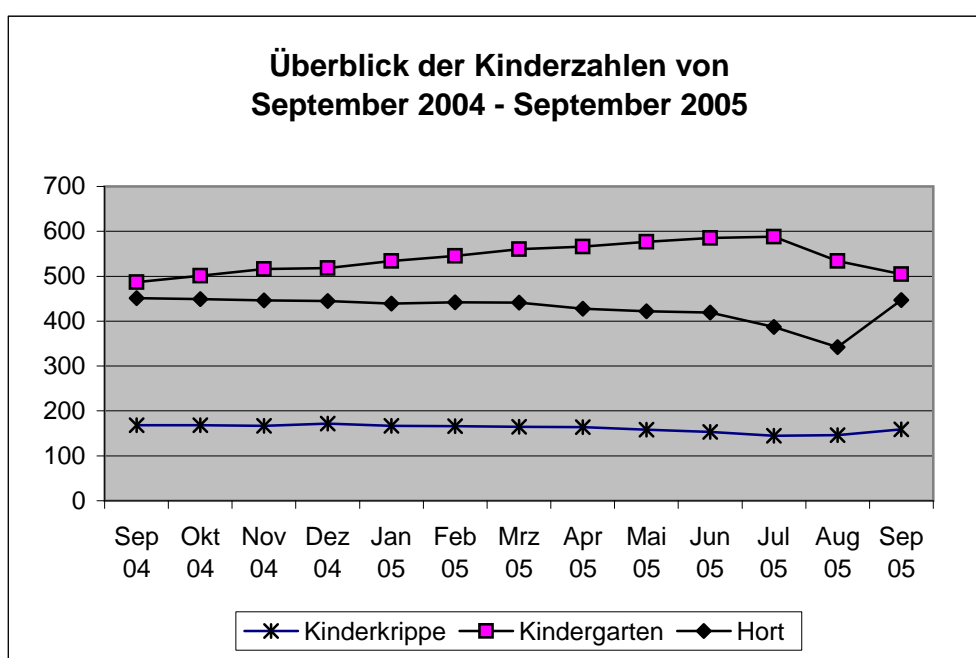
Entwicklung der Kinderzahlen in städtischen Kindereinrichtungen

Zusammenstellung - Kinderzahlen September 2005

Kinderkrippe	=	159 Kinder
Kindergarten	=	505 Kinder
Hort	=	<u>447 Kinder</u>
		<u>1.111 Kinder</u>



Monat	Gesamt	Kinderkrippe	Kindergarten	Hort
September 04	1.106	168	487	451
Oktober 04	1.118	168	501	449
November 04	1.129	167	516	446
Dezember 04	1.135	172	518	445
Januar 05	1.140	167	534	439
Februar 05	1.153	166	545	442
März 05	1.166	165	560	441
April 05	1.158	164	566	428
Mai 05	1.157	158	577	422
Juni 05	1.157	153	585	419
Juli 05	1.120	145	588	387
August 05	1.022	146	534	342
September 05	1.111	159	505	447

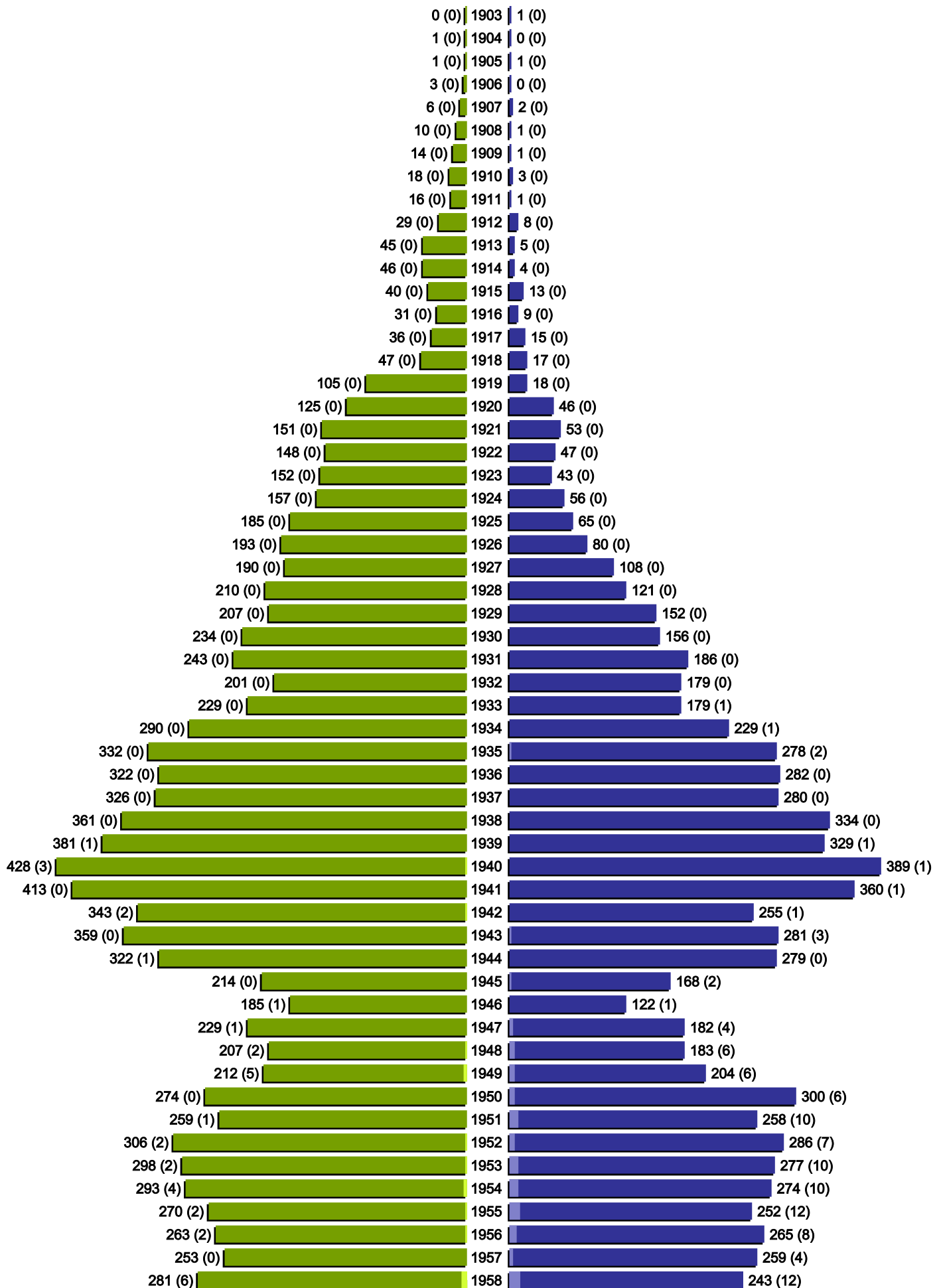


Alterspyramide

erstellt am: 11.01.2006

Stadtverwaltung Riesa - Gebiet: Riesa gesamt
Geburtsjahrgänge 1903 bis 1958 (Stichtag: 31.12.2005)

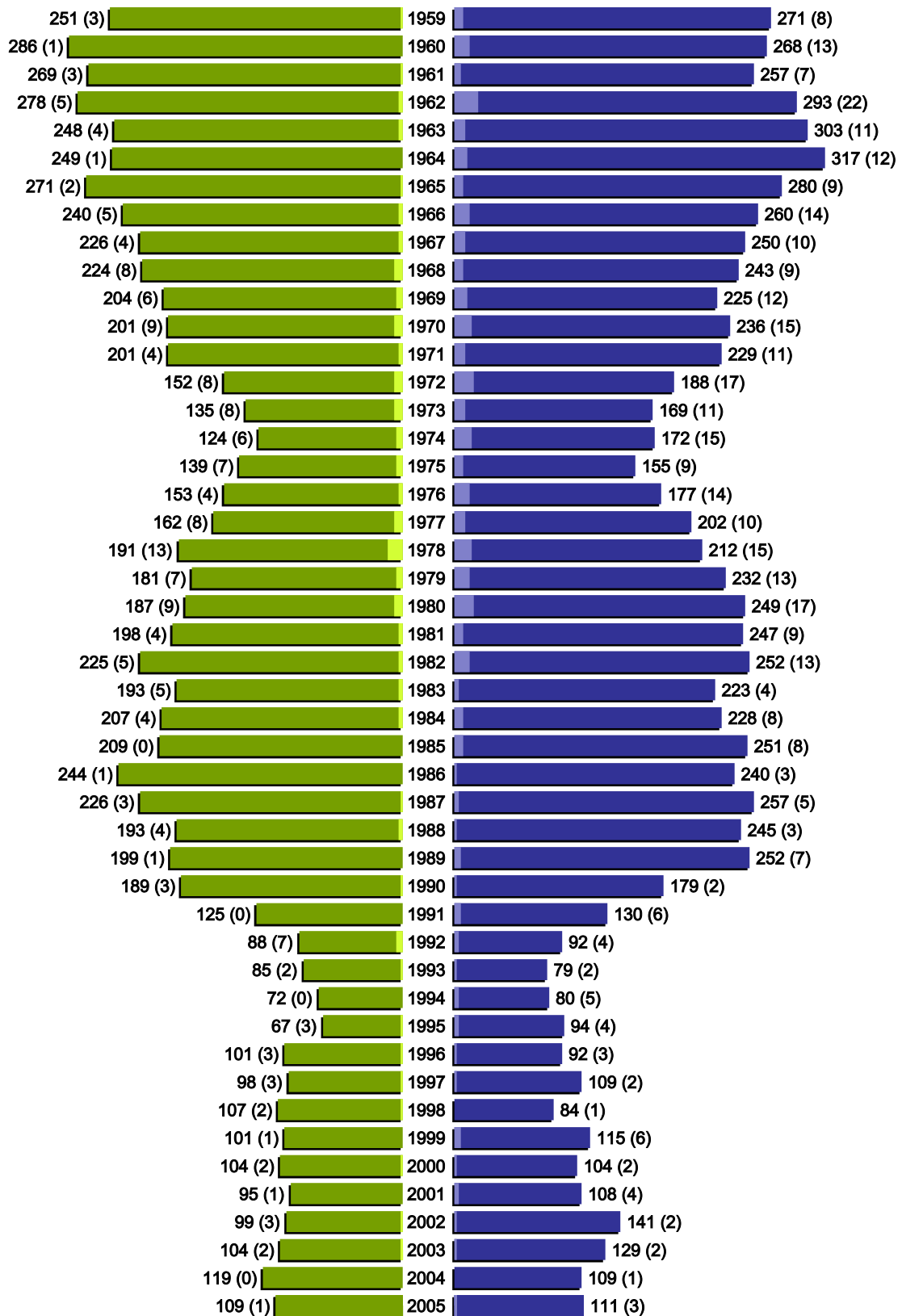
■	männlich
■	männlich (nicht deutsch)
■	weiblich
■	weiblich (nicht deutsch)
	Anzahl Dt. (Anzahl Ausl.)



Alterspyramide

Stadtverwaltung Riesa - Gebiet: Riesa gesamt
Geburtsjahrgänge 1959 bis 2005 (Stichtag: 31.12.2005)

■	männlich
■	männlich (nicht deutsch)
■	weiblich
■	weiblich (nicht deutsch)
	Anzahl Dt. (Anzahl Ausl.)



Alterspyramide

Stadtverwaltung Riesa - Gebiet: Riesa gesamt
Geburtsjahrgänge 1903 bis 2005 (Stichtag: 31.12.2005)

Summe Deutsche weiblich / männlich (gesamt): 18403 / 16786 (35189)

Summe Ausländer weiblich / männlich (gesamt): 220 / 492 (712)

Einwohner gesamt weiblich / männlich (gesamt): 18623 / 17278 (35901)