

Statistischer Bericht

IV. Quartal 2006 Stadt Riesa



Statistik

Stadtverwaltung Riesa
Statistikstelle
Herausgegeben: Januar 2006



Statistischer Bericht IV. Quartal 2006

Herausgeber

Stadtverwaltung Riesa
Statistikstelle
Bearbeitung: Sabine Hölzig

Anschrift

Stadtverwaltung Riesa
Statistikstelle
Rathausplatz 1
01589 Riesa

Telefon: (03525) 700-225
Telefax: (03525) 700-280
e-Mail: sabine.hoelzig@stadt-riesa.de

Nachdruck

Der Nachdruck, auch auszugsweise, ist nur mit Quellenangabe gestattet.

Gebühr

1,50 €

Zeichenerklärung

...	keine Angabe, da Zahlenwert nicht sicher genug
*	Zahl errechnet
davon	Aufgliederung einer Gesamtmenge in Teilmengen
BG	Bedarfsgemeinschaft
eHB	erwerbsfähiger Hilfsbedürftiger
SGB II	Sozialgesetzbuch II (Grundsicherung für Arbeitssuchende)
Alg II	Arbeitslosengeld II
OT	Ortsteile

Feststellung der amtlichen Einwohnerzahl

Kommt der Einwohnerzahl eine rechtliche Bedeutung zu, ist die vom Statistischen Landesamt zum 30. Juni des Vorjahres ermittelte maßgebend (§ 125 der Gemeindeordnung für den Freistaat Sachsen). Die Zuständigkeit des Statistischen Landesamtes bei der Erstellung der laufenden Bevölkerungsstatistik ist durch das Gesetz über die Statistik für Bundeszwecke vom 22.01.1987 in der jeweils geltenden Fassung, das Gesetz über die Statistik der Bevölkerungsbewegung und die Fortschreibung des Bevölkerungsstandes in der Fassung der Neubekanntmachung vom 14.03.1980 in der jeweils geltenden Fassung und durch das Sächsische Statistikgesetz vom 17.05.1993 in der jeweils geltenden Fassung geregelt.

Die Feststellung und Veröffentlichung der amtlichen Einwohnerzahl vom Statistischen Landesamt erfolgt mit einem Nachlauf von ca. einem halben Jahr. In diesem Bericht stammen alle Angaben zur Bevölkerung, außer den gesondert gekennzeichneten, aus eigenen Fortschreibungen (Einwohnermelderegister) und können nicht als amtlich angesehen werden.

	IV. Quartal 2006 (Stichtag 31.12.06)	III. Quartal 2006 (Stichtag 30.09.06)	Jahr 2005	Jahr 2004	Veränderung IV. Quartal 2006 gegenüber III. Quartal 2006 absolut
--	---	--	--------------	--------------	--

Bevölkerungsbestand

Mit Hauptwohnsitz insgesamt	35.429	35.608	35.929	36.420	-179,0
davon männlich	17.087	17.155	17.294	17.586	-68,0
weiblich	18.342	18.453	18.635	18.834	-111,0
Deutsche	34.749	34.965	35.224	35.744	-216,0
Ausländer	680	643	705	676	37,0
Nur Nebenwohnsitz insgesamt	1.756	1.724	1.705	1.675	32,0

	IV. Quartal 2006 (Stichtag 31.12.06)	III. Quartal 2006 (Stichtag 30.09.06)	Jahr 2005	Jahr 2004	Veränderung IV. Quartal 2006 gegenüber III. Quartal 2006 absolut
--	---	--	--------------	--------------	--

Bevölkerungsbewegung

Lebendgeborene insgesamt	138	149	524	511	-11,0
davon männlich	71	85	279	249	-14,0
weiblich	67	64	245	262	3,0
Lebendgeborene Riesaer	61	72	202	223	-11,0
Gestorbene insgesamt	169	140	669	639	29,0
davon Riesaer:	94	74	386	364	20,0
Eheschließungen	22	63	175	190	-41,0
davon Riesaer:	14	45	98	112	-31,0

Wanderungsbewegung

Zuzüge insgesamt	288	329	1.148	1.242	-41,0
davon männlich	166	169	564	659	-3,0
weiblich	122	160	584	583	-38,0
aus Ausland	10	14	68	66	-4,0
von unbekannt	26	20	42	93	6,0
aus Sachsen	196	212	806	826	-16,0
davon:					
aus dem Landkreis	107	125	482	496	-18,0
aus anderen Bundesländern*	56	83	232	257	-27,0
Wegzüge insgesamt	375	401	1.373	1.510	-26,0
davon männlich	192	178	716	756	14,0
weiblich	183	223	657	754	-40,0
ins Ausland	12	15	45	22	-3,0
nach unbekannt	10	29	41	24	-19,0
innerhalb Sachsen	239	190	824	435	49,0
davon:					
innerhalb des Landkreises	115	76	369	190	39,0
in andere Bundesländer*	114	167	463	1.029	-53,0
Umzüge insgesamt (innerhalb von Riesa, inkl. aller OT)	543	515	2.331	2.361	28,0

Quelle: Einwohnermelderegister

	IV. Quartal 2006 (Stichtag 31.12.06)	III. Quartal 2006 (Stichtag 30.09.06)	31. Dezember 2005	31. Dezember 2004	Veränderung IV. Quartal 2006 gegenüber III. Quartal 2006 absolut
Soziale Leistungen					
Wohngeld					
Wohngeldempfänger (Zahlstände)	1.733	1.798	9.612*	26.796	-65,0
insgesamt gezahlte Beträge im Zeitraum in Euro	239.808,87	200.325,32	805.972,04	2.406.899,49	39483,6
durchschnittliches monatliches Wohngeld je Empfänger im Zeitraum in Euro	≈ 138,38	≈ 111,42	≈ 83,59	≈ 89,83	≈ 26,96

Quelle: Bürgeramt

* geringe Anzahl auf Grund Wegfall Hartz IV-Empfänger

Arbeitsmarkt**Hauptagentur Riesa**

	Dezember 2006	September 2006	Juni 2006	März 2006	Dezember 2005
Arbeitssuchende insgesamt					
Bestand am Ende des Monats	9.745	9.533	9.546	9.793	10.299
darunter Arbeitslose					
- Bestand am Ende des Monats	5.908	6.207	5.986	7.008	6.355
dar. Frauen	3.192	3.316	3.103	3.402	3.286
Arbeiter		4.293	4.211	4.977	4.282
Jüngere unter 25 Jahren	508	735	563	648	520
50 Jahre und älter	1.817	1.833	1.790	2.053	1.931
Langzeitarbeitslose	2.816	780	3.089	3.210	3.046
Arbeitslosenquote bezogen auf					
- alle zivilen Erwerbspersonen	18,1	19,0	18,3	21,3	19,3
- abhängige zivile Erwerbspersonen	19,9	21,0	20,2	23,2	21,0
Männer	17,6	18,7	18,7	23,1	19,7
Frauen	22,5	23,4	21,9	23,2	22,4
Jüngere unter 25 Jahren	12,7	18,4	14,1	15,5	12,4

Quelle: Bezirk der Agentur für Arbeit Riesa - Arbeitsmarktreport

Monat	Anzahl der BG	Anzahl SGBII Leistungs- empfänger	Anzahl AlgII- Empfänger (eHB)	Anzahl Sozialgeld- empfänger	Anzahl Arbeitslose insgesamt
Juni 2006	9.530	16.221	13.005	3.216	5.986
September 2006	9.010	16.041	12.826	3.215	6.207
Dezember 2006	8.361	15.527	12.343	3.184	5.908

Quelle: Arbeitsgemeinschaft Landkreis Riesa-Großenhain (ARGE)

Gewerbe

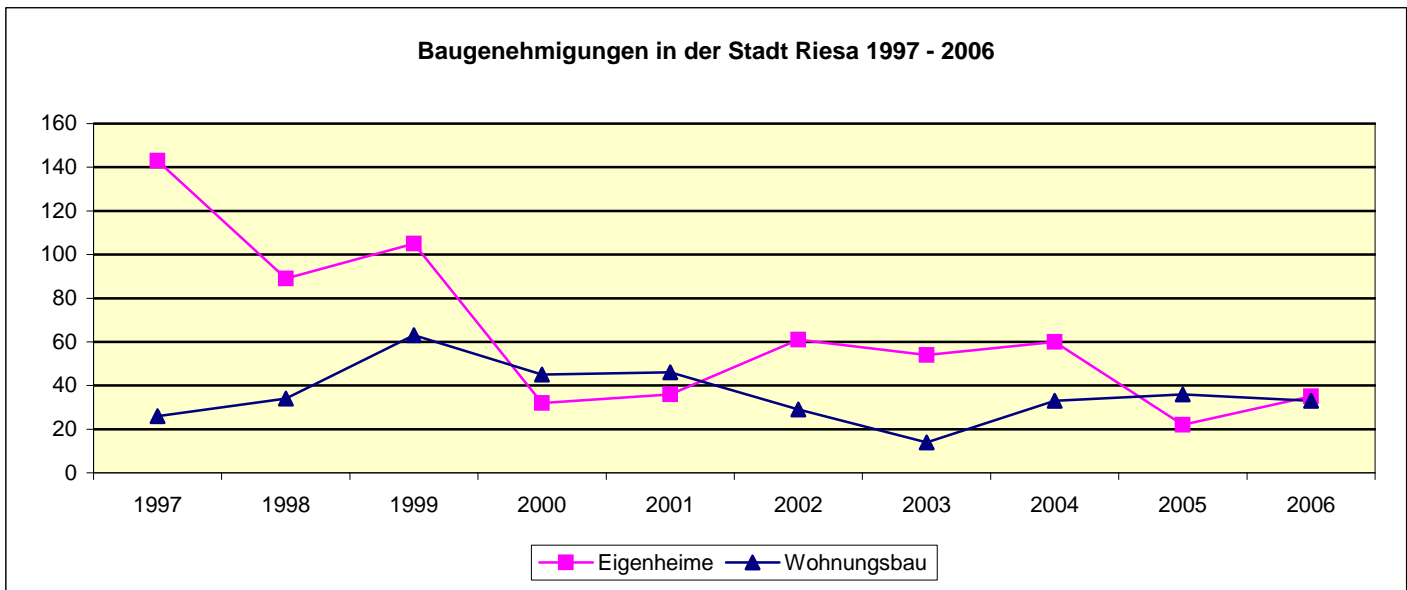
	IV. Quartal 2006 (Stichtag 31.12.06)	III. Quartal 2006 (Stichtag 30.09.06)	II. Quartal 2006 (Stichtag 30.06.06)	I. Quartal 2006 (Stichtag 31.03.06)	31. Dezember 2005
Gewerbebeanmeldungen insgesamt	53	50	92	86	292
Gewerbeabmeldungen insgesamt	42	65	63	87	262
Saldo der Gewerbebeanmeldungen	-11	15	-29	1	30

Quelle: Bürgeramt, SG Gewerbeangelegenheiten

Baugenehmigungen in der Stadt Riesa

Jahr	Eigenheime	Wohnungsbau	übrige
1997	143	26	319
1998	89	34	300
1999	105	63	169
2000	32	45	132
2001	36	46	110
2002	61	29	128
2003	54	14	169
2004	60	33	123
2005	22	36	83
2006	35	33	51

Baugenehmigungen in der Stadt Riesa 1997 - 2006

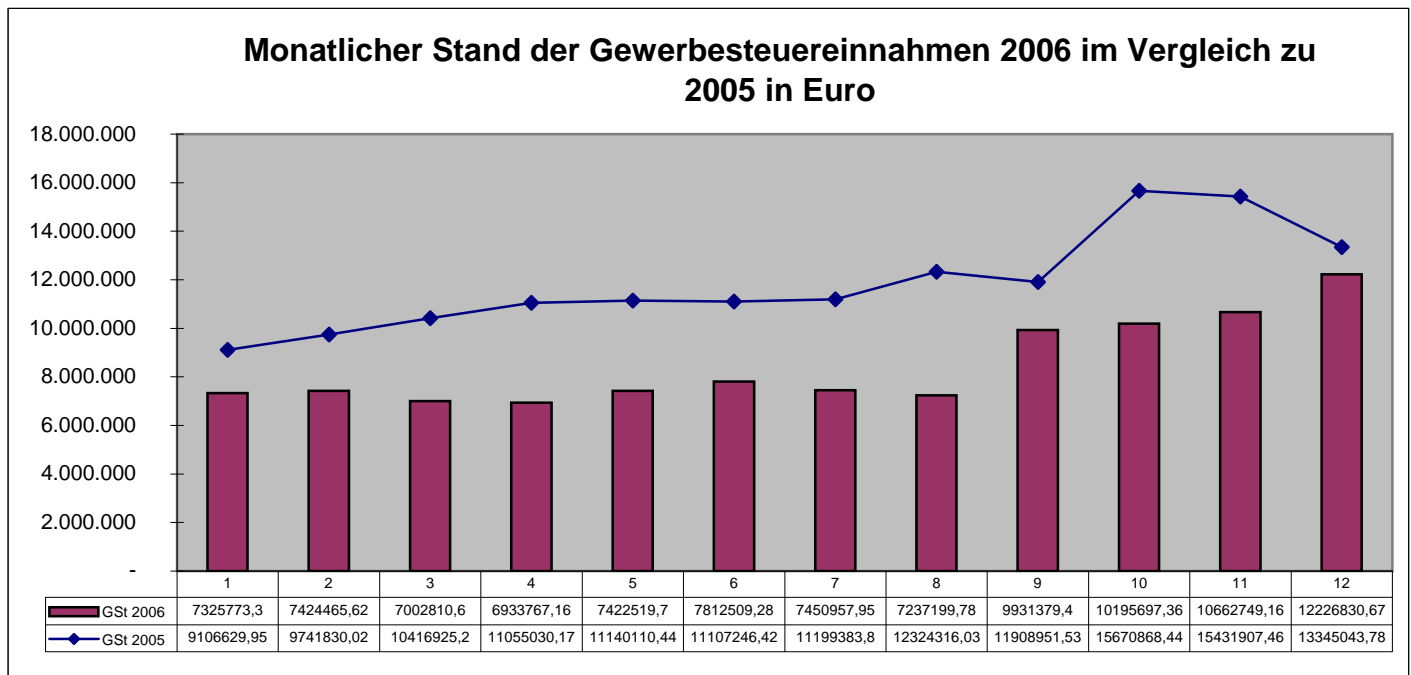


Quelle: Stadtbauamt

Monatlicher Stand der Gewerbesteuereinnahmen 2006 im Vergleich zu 2005

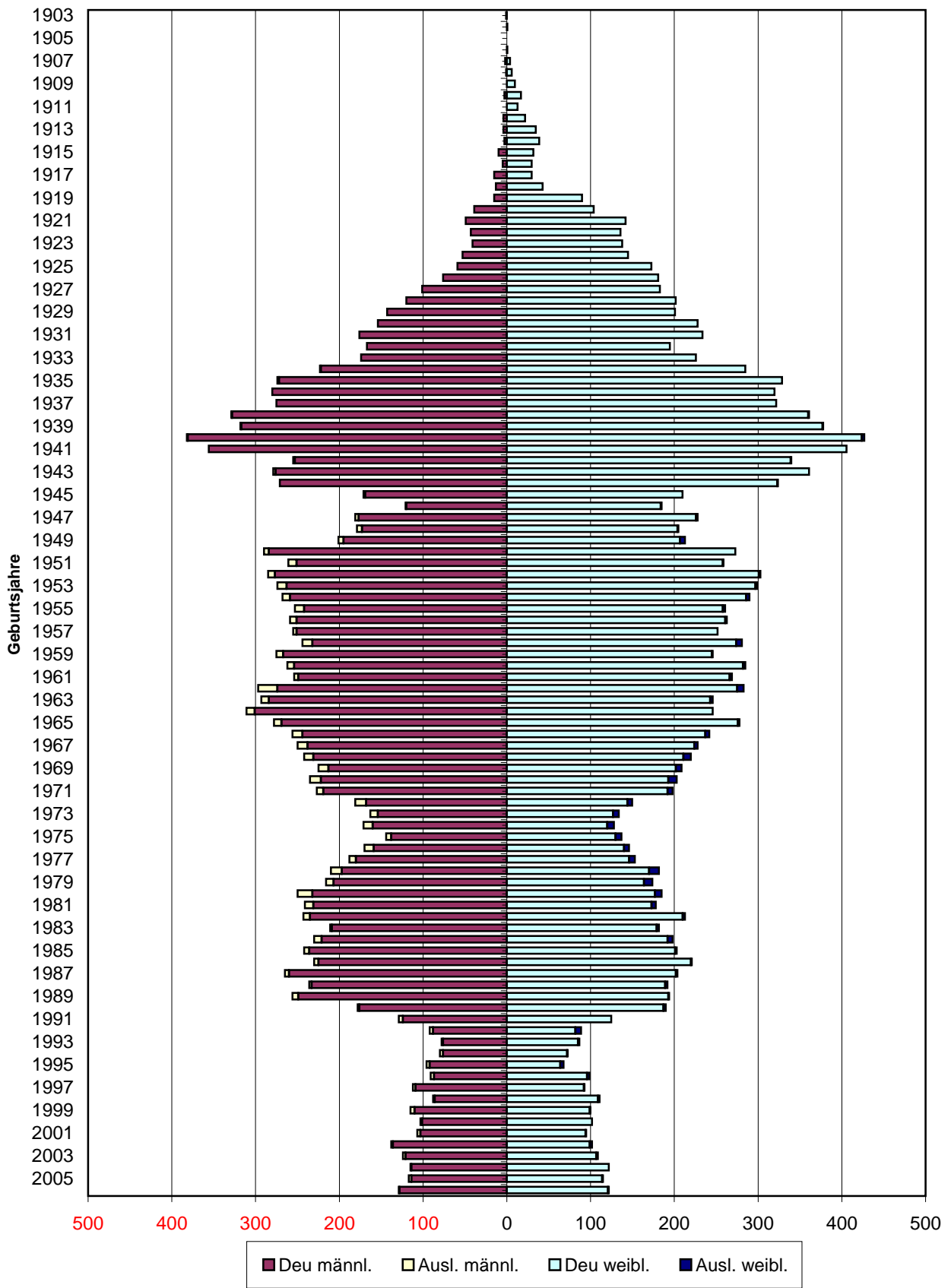
Angaben in Euro

GSt 2006	Monat	GSt 2005
7.325.773,30	Januar	9.106.629,95
7.424.465,62	Februar	9.741.830,02
7.002.810,60	März	10.416.925,20
6.933.767,16	April	11.055.030,17
7.422.519,70	Mai	11.140.110,44
7.812.509,28	Juni	11.107.246,42
7.450.957,95	Juli	11.199.383,80
7.237.199,78	August	12.324.316,03
9.931.379,40	September	11.908.951,53
10.195.697,36	Oktober	15.670.868,44
10.662.749,16	November	15.431.907,46
12.226.830,67	Dezember	13.345.043,78



Quelle: Stadtkämmerei

Alterspyramide 31.12.2006



Geburtsjahr	Deu. männl.	Ausl. männl.	Deu. weibl.	Ausl. weibl.
1903	1	0	0	0
1904	0	0	1	0
1905	0	0	0	0
1906	0	0	1	0
1907	2	0	4	0
1908	1	0	6	0
1909	0	0	10	0
1910	3	0	17	0
1911	0	0	13	0
1912	4	0	22	0
1913	4	0	35	0
1914	3	0	39	0
1915	10	0	32	0
1916	5	0	30	0
1917	15	0	30	0
1918	13	0	43	0
1919	15	0	90	0
1920	39	0	104	0
1921	49	0	142	0
1922	43	0	136	0
1923	41	0	138	0
1924	53	0	145	0
1925	59	0	173	0
1926	76	0	181	0
1927	101	0	183	0
1928	120	0	202	0
1929	143	0	201	0
1930	154	0	228	0
1931	176	0	234	0
1932	167	0	195	0
1933	174	0	226	0
1934	222	1	285	0
1935	272	2	329	0
1936	280	0	320	0
1937	275	0	322	0
1938	328	1	360	1
1939	317	1	377	1
1940	381	1	424	3
1941	356	0	406	0
1942	253	2	339	1
1943	276	3	361	0
1944	271	0	323	1
1945	169	2	210	0
1946	120	1	184	1
1947	177	4	226	2
1948	173	6	204	1
1949	195	6	207	6
1950	284	6	273	0
1951	251	10	258	1
1952	277	8	301	2
1953	263	11	297	2
1954	259	9	286	4
1955	242	11	258	3
1956	251	8	261	2

Geburtsjahr	Deu. männl.	Ausl. männl.	Deu. weibl.	Ausl. weibl.
1957	251	4	252	0
1958	232	12	274	7
1959	267	8	245	1
1960	254	8	282	3
1961	249	5	266	3
1962	274	23	275	8
1963	284	9	243	3
1964	301	10	246	0
1965	269	9	276	2
1966	244	12	237	5
1967	238	12	224	4
1968	231	11	211	9
1969	213	12	202	7
1970	222	13	193	10
1971	219	8	192	6
1972	168	13	144	6
1973	154	9	127	7
1974	160	11	120	8
1975	138	6	130	7
1976	159	11	140	6
1977	180	8	146	7
1978	197	13	170	12
1979	207	9	164	10
1980	232	18	177	8
1981	231	10	173	5
1982	235	8	210	3
1983	209	2	179	3
1984	221	9	192	6
1985	236	6	201	2
1986	225	5	220	1
1987	260	5	202	2
1988	233	3	189	3
1989	249	7	193	1
1990	176	2	187	3
1991	124	5	125	0
1992	88	4	82	7
1993	76	2	85	2
1994	76	4	72	1
1995	92	4	64	4
1996	87	4	96	3
1997	109	3	92	1
1998	86	2	109	2
1999	110	5	99	1
2000	101	2	102	0
2001	103	4	94	1
2002	136	2	99	3
2003	121	3	107	2
2004	114	1	122	0
2005	114	3	114	1
2006	128	1	121	1

gesamt	16646	453	18137	228
---------------	--------------	------------	--------------	------------